

Programme pour la classe de Moyenne Section

Légende

(couleurs du tableau ci-dessous et symboles figurant sur les fiches) :

Les couleurs 

Repérage dans l'espace 


Graphisme, écriture 


Sciences


Figures géométriques 

Motricité fine, concentration 

Les contraires 

Discrimination 

Expression orale 

Motricité 

	Vers l'écriture	Lecture	Notions élémentaires	Maths
1	La pince : tenir crayon poinçon gomme	Sons	Droit / courbe / brisé	Rien / qq ch
	Pâte à modeler : boudins	i	A gauche / à droite / en face	0
	Ovales debout		Bleu	
	Pâte à modeler : boules et galettes		Chaud / froid / tiède	Le 0
2	Lignes obliques (haut droite)		Ouvert / fermé	1
	Découper avec des ciseaux		En haut / en bas, dessus / dessous	
	Lignes verticales (vers le bas)		Jaune	
	Suivre une consigne en plusieurs étapes		Sec / humide / mouillé	Le 1
3	Lignes verticales (vers le haut)		Horizontal / vertical	Peu / bcp
	Suivre un parcours complexe		Dedans (intérieur) / dehors (extérieur)	
	Cannes de parapluie		Rouge	=
	Se laver les mains	Le i	La météo : noms et adjectifs	
4	Lignes courbes (ponts)	u	Comparer : le plus / le moins	2
	Peinture : colorier comme sur le modèle		Au milieu, entre / à côté Autour / au centre	
	Lignes obliques (bas gauche)		Vert	
	Passer l'éponge, essorer		Le temps : avant / après	Le 2
5	Lignes horizontales (vers la droite)		Cercle Ovale Spirale	Compl à 2
	Verser de l'eau avec un entonnoir		Grand / petit / moyen	
	Lignes courbes (creux)		Orange	>
	Verser de l'eau avec limite	Le u	L'automne	
6	Lignes courbes (vers la droite, continues)		Comparer : plus lourd que / plus léger que	3
	Arroser une plante ; lentilles		Large / étroit, mince / épais	
	Petites boucles (vers la gauche haut)		Violet	
	L'eau voyageuse		Le toucher : plastique, tissu, doux, rugueux	Le 3
7	Lignes obliques (bas droite)	a	Triangle	Compl à 3
	Visser / dévisser à la main / au tournevis		Long / court	
	Pointes vers la gauche		Marron, brun	<
	Tailler un crayon ; trait à la règle		Les parties du corps	
8	Lignes brisées : coins bas gauche		Identique / différent : assembler des paires	4
	Balayer		Devant / derrière vu de face / de côté	
	Croix (+)		Blanc	
	Verser du riz / couscous		Les parties de la tête	Le 4
9	Cercles	Le a	Carré Rectangle	Compl à 4
	Transvaser du riz et de l'eau à la cuillère		Reproduire une suite de couleurs	
	Lignes horizontales (vers la gauche)		Noir	De 1 en 1
	Porter une balle sur une cuillère (main, bo)		Les expressions du visage	
10	Lignes brisées : coins haut gauche	o	Losange et parallélogramme	5
	Faire et défaire des boutons		Reproduire un rythme de couleurs	
	Lignes brisées en escalier		Clair / foncé, les nuances	
	Fixer des objets avec une pince à linge		Autres détails du corps	Le 5
11	Cercles passant par un même point		Pentagone	Compl à 5
	Attraper de petits objets avec une pince		Rythme de couleurs et nombres	
	Petites boucles (vers la gauche bas)		Gris	+
	Empiler des cubes le plus haut possible		L'hiver	

12	Spirales vers la gauche	Le o	Points communs et détails	6
	Faire un mur de conserves et viser		Suite de formes et couleurs	
	Lignes courbes (vers la gauche)		Rose	
	Viser une bassine avec une balle		Ouïe : sons graves / aigus	Le 6
13	Chapeau	e	Chercher l'intrus : le détail qui change	Compl à 6
	Enfoncer un clou au marteau		Empiler des formes avec couleurs	
	Triangle		Mauve	+ 1
	Marcher sur des échasses		Goût : Sucré / salé / acide / amer	
14	Ovales couchés		Chercher parmi des semblables (fant et clow)	Pair / impair
	Kaplas : tour ronde (barres horizontales)		Rythme de couleurs et de formes	
	Petites boucles vers le haut		Beige	-
	Kaplas : palissade courbée		Fruits et légumes Décrire	
15	Carré	Le e	Jeu des différences (6)	7
	Kaplas : ponts (barres verticales)		Rythme couleurs, formes et nombres	
	Lignes brisées : coins haut droite		Premier / dernier	
	Kaplas : chaise (horizontales verticales)		Viandes, produits laitiers,...	Le 7
16	Rectangles couchés	é	Jeu des différences (7)	Compl à 7
	Kaplas : tour (horizontales verticales)		Reproduire une mosaïque	
	Rectangles debout		Endroit / envers	- 1
	Kaplas : construction simple		Le printemps	
17	Parallélogrammes	Le é	Trier selon un critère de forme	+ 1 ou + 0 ?
	Plier du tissu		Tableaux à double entrée	
	Losanges		Permis / défendu (sécurisé / dangereux)	- 1 ou - 0 ?
	Plier du papier		Animaux de la ferme, habitat, alimentation	
18	Lignes courbes (vers la gauche haut)	è	Trier selon un critère de taille	8
	Tisser des bandes de papier		Formes, couleurs et position	
	Vagues verticales		Beau / laid	
	Tisser des rubans		Animaux de la forêt	Le 8
19	Vagues horizontales	Le è	Trier selon un critère de poids	Compl à 8
	Lego : modèle 6-12 ans (3 en 1)		Tangrams	
	Croix (x)		Bien / mal	+ ou - ?
	Lego : autre modèle de la boîte		Animaux de la montagne	
20	Etoile bâtons	y	Trier par thèmes	De 2 en 2 p
	Séparer le blanc et le jaune d'œuf		Symétrie	
	Lignes courbes continues		Gentil / méchant	+ 0, 1 ou 2 ?
	Enrouler un fil autour d'1 bobine / bâton		Animaux de la savane	
21	Spirales vers la droite		Jeu du labyrinthe	9
	Enfiler des grosses perles		Reproduire 1 image avec des allumettes	
	Grandes boucles vers le bas		Poli / impoli	
	Enfiler un lacet		Animaux de la jungle	Le 9
22	Lignes brisées continues (dents)	Le y	Jeu du labyrinthe	Compl à 9
	Coudre un gros bouton à 2 trous		Reproduire 1 image en reliant des points	
	Lignes brisées irrégulières (dents)		Nouveau / ancien	- 0, 1 ou 2p ?
	Coudre un bouton à 4 trous		Animaux de la banquise	
23	Créneaux réguliers	l	Jeu du labyrinthe	De 2 en 2 im
	Faire un nœud simple, puis double nœud		Reproduire 1 dessin dans un quadrillage	
	Créneaux irréguliers		Neuf / usé	+ 0, 1 ou 2i ?
	Faire un nœud de rosette		Trier des animaux par lieux de vie	- 0, 1 ou 2i ?
24	Cannes de parapluie en bas à gauche		Dessiner ce qui manque (figure simple)	10
	Elastique : relier des « clous » numérotés		Dessiner un bonhomme (avec détails)	
	Grandes boucles vers le haut		Cassé / abimé	
	Elastique : reproduire une figure		Trier des animaux par catégories	
25	Cannes de parapluie en haut à gauche	Le l	Dessiner ce qui manque (image complexe)	Compl à 10
	Elastique : enfiler sur un rouleau		Reproduire un dessin avec modèle guidé	
	Grandes et petites boucles alternées	la, le,...	Les contraires	+ / - 1, 2
	Elastique : assembler des cartons		L'été	
26	Cannes de parapluie en haut à droite	la, le, li	Dessiner ce qui manque (détail)	+ 2
	Elastique : assembler 5 allumettes	al ol ul	Reproduire un dessin avec instructions	
	Cannes de parapluie alternées	al, ol, ul	Les contraires	- 2
	Elastique : assembler 10 allumettes		Les 4 saisons	